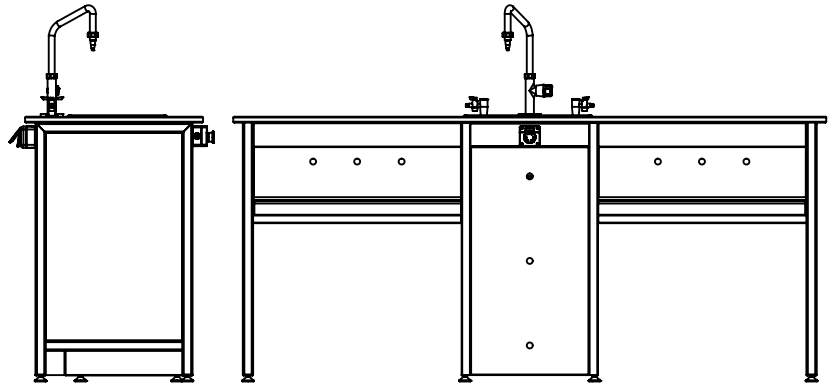



PAILLASSE SCOLAIRE HUMIDE



Autre plan







VERRE TREMPÉ




CARREAUX GRIS

Structure

  Paillasse humide avec plan de travail en résine, et structure métallique en acier galvanisé revêtu en peinture époxy résistant aux agents agressifs

  Pieds en acier galvanisé revêtu en peinture époxy montés sur vérins réglable


 Dimension LxPxH 1800-2400x600x900mm


Électricité


 Blocs 2 prises de courant 10/16 A 220V

 Arrêt d'urgence

Robinetterie

 Chandelier eau froide sur table

 Cuves en polypropylène

 Robinet de gaz et air comprimé (en option)