

## PAILLASSE SCOLAIRE HUMIDE



Autre plan










VERRE TREMPÉ





CARREAUX GRIS




### Structure

-   Paillasse humide avec plan de travail en résine, et structure métallique en acier galvanisé revêtu en peinture époxy résistant aux agents agressifs
-   Pieds en acier galvanisé revêtu de peinture époxy montés sur vérins réglable
-    Dimension LxPxH 1800-2400x600x900mm

### Électricité

-  Blocs 2 prises de courant 10/16 A 220V
-  Arrêt d'urgence

### Robinetterie

-  Chandelier eau froide sur table
-  Cuves en polypropylène
-  Robinet de gaz et air comprimé (en option)