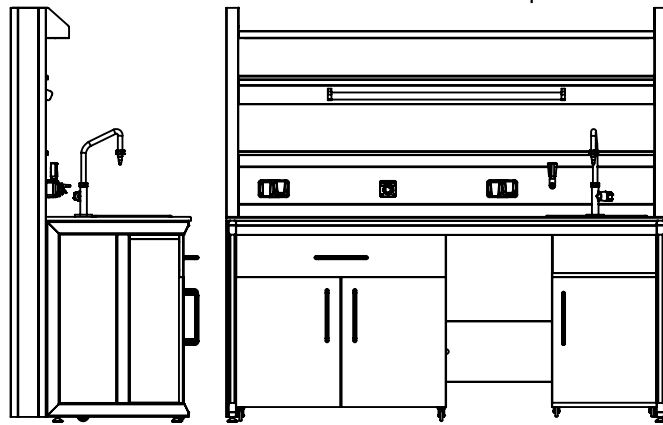


## PAILLASSE MURALE HUMIDE AVEC ETAGERE

Conformes aux normes Nf EN 13150 depuis 2016



Autre plan





VERRE TREMPÉ



CARREAUX GRIS

### Structure

  Paillasse humide avec plan de travail en résine, et structure métallique en acier galvanisé revêtu en peinture époxy résistant aux agents agressifs


  Gris RAL 7032  
Blanc RAL 9003


  Dossier et étagère en tôle galvanisée traitée anticorrosion et à une application électrostatique d'une couche d'époxy

  Pieds fabriqués en tube galvanisé 60x30x1.8 revêtu en peinture époxy montés sur vérins réglable en hauteur

   Dimension LxPxH 1200-1500-1800x750x900mm


### Accessoires

 Blocs 2 prises de courant 10/16 A 220V


 Arrêt d'urgence

 Prise 380V

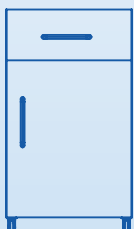
### Robinetterie

 Chandelier eau froide sur table

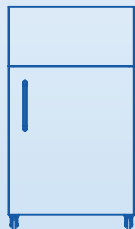
 Robinet de gaz et air comprimé

 Cuves en polypropylène

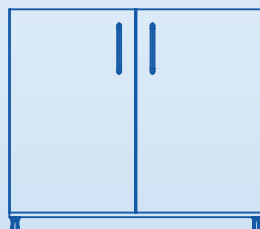
### Meuble sous paillasse



Mixte 1 Tiroir 1 Porte



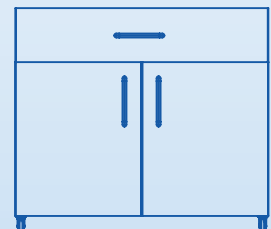
Cache cuve



2 Portes



4 Tiroirs



Mixte 1 Tiroir 2 Portes