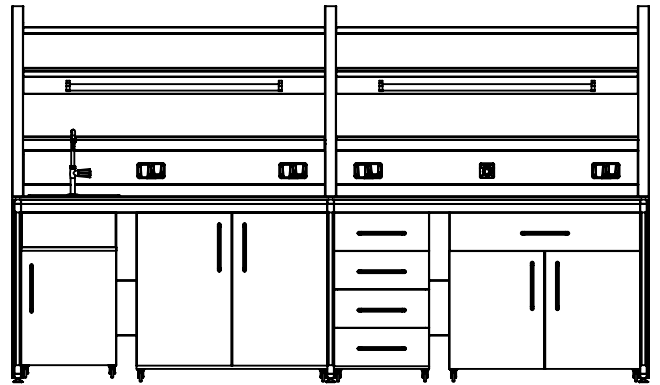



PAILLASSE MURALE HUMIDE AVEC ETAGERE

Conformes aux normes Nf EN 13150 depuis 2016



Autre plan



VERRE TREMPÉ



CARREAUX GRIS

Structure



Paillasse humide avec plan de travail en résine , et structure métallique en acier galvanisé revêtu en peinture époxy résistant aux agents agressifs



Gris RAL 7032
Blanc RAL 9003



Dossier et étagère en tôle galvanisé traité anticorrosion et à une application électrostatique d'une couche d'époxy



Pieds fabriqué en tube galvanisé 60x30x1.8 revêtu en peinture époxy montés sur vérins réglable en hauteur



Dimension LxPxH 2000-3800x750x900mm

Accessoires



Blocs 2 prises de courant 10/16 A 220V



Arrêt d'urgence



Prise 380V

Robinetterie



Chandelier eau froide sur table

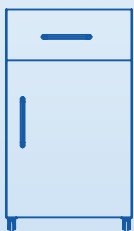


Robinet de gaz et air comprimé

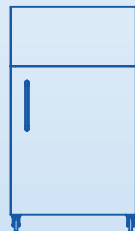


Cuves en polypropylène

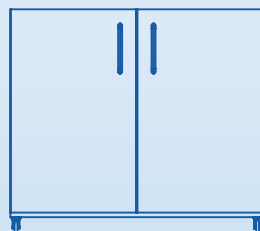
Meuble sous paillasse




Mixte 1 Tiroir 1 Porte



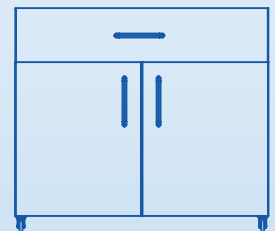
Cache cuve



2 Portes



4 Tiroirs



Mixte 1 Tiroir 2 Portes