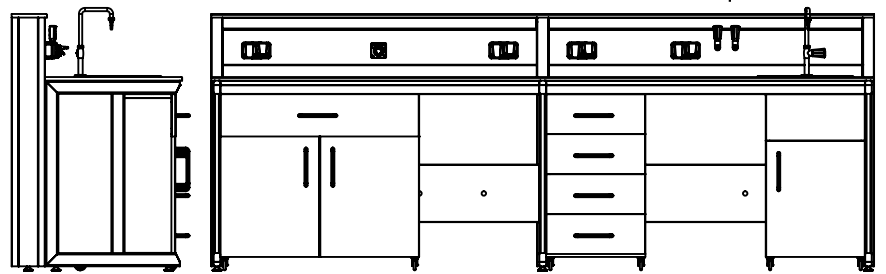


Conformes aux normes Nf EN 13150 depuis 2016



Autre plan



VERRE TREMPE



CARREAUX GRIS

Structure



Paillasse humide avec plan de travail en résine, et structure métallique en acier galvanisé revêtu en peinture époxy résistant aux agents agressifs



Gris RAL 7032
Blanc RAL 9003



Dosseret en tôle galvanisé traité anticorrosion et à une application électrostatique d'une couche d'époxy



Pieds fabriqué en tube galvanisé 60x30x1.8 revêtu en peinture époxy montés sur vérins réglable en hauteur




Dimension LxPxH 2000-3800x750x900mm

Accessoires



Blocs 2 prises de courant 10/16 A 220V



Arrêt d'urgence



Prise 380V

Robinetterie



Chandelier eau froide sur table

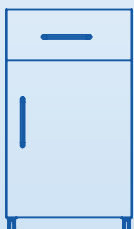


Robinet de gaz et air comprimé

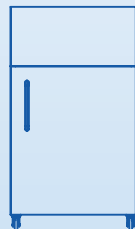


Cuves en polypropylène

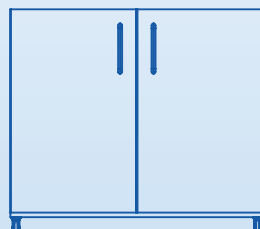
Meuble sous paillasse



Mixte 1 Tiroir 1 Porte



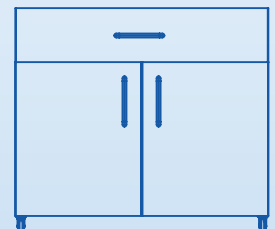
Cache cuve



2 Portes



4 Tiroirs



Mixte 1 Tiroir 2 Portes